

# 創意字體骰子

記得自己學習寫字認字的開始嗎？

古代的兒童又是如何開始學習寫字認字的呢？

原來一千多年前的南朝梁武帝(464 - 549)由收藏的王羲之(303 - 361)書蹟中，先選出了一千個不重複的字，再由周興嗣(? - 521)編成一篇由四字一句所組成的文章，叫做千字文。這篇句句有意義，內容包羅萬象，不僅成為兒童的啟蒙識字讀本，歷代有名的書法家們也幾乎都有寫過呢！




讓我們畫下想認識的字，  
找找看這些字會出現在哪裡吧！

夕 雲 雨 菜 雞 魚 月

元 俞和 篆隸千字(冊)

## 需要甚麼東西呢？



厚磅長方形小卡



任意畫畫材料



千字文

開始囉！



1





## 製作骰子

請準備六張長方形紙卡

(長寬比約5:7, 或可以選擇ATC尺寸:2.5"x 3.5")

2

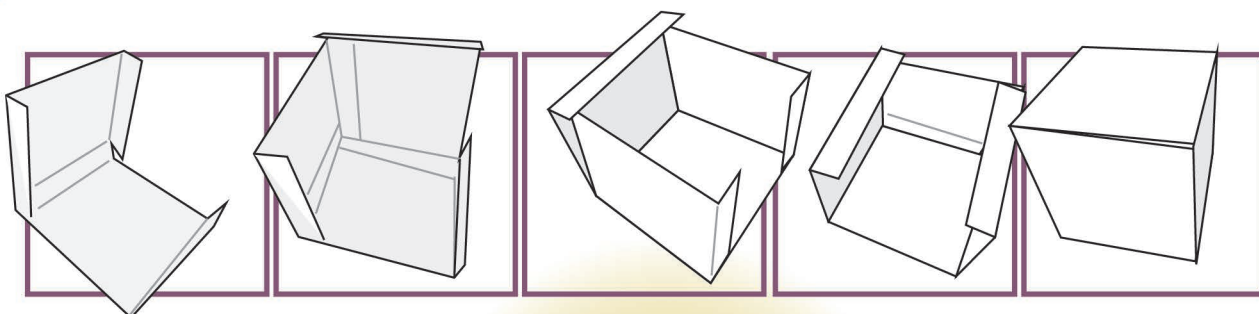


六張長方形紙卡分3組，  
每兩張互疊，  
互疊的部分呈正方形，  
兩邊多出來的部分往內折

3 六張正方形的部分畫出不同圖樣 (任意媒材)




4 畫好的長方形紙卡以卡榫的方式拼組成一個骰子



## 擲骰找字

(遊戲規則可以自行設定發明喔!!)



例如：

擲出的骰面圖案找出對應的文字，  
並認識篆書與隸書的不同與各自書  
體造型巧妙之處。





# 文物介紹

創作單元：創意字體骰子

參考文物：俞和千字文



元 俞和 (西元1307-1382)

尺寸21\*24.7\*37公分

書法是人類文化史上最特殊的藝術形式，長久以來發展出完整的系統。而千字文相傳是南朝梁武帝作為幼子啟蒙的學習讀本，截取內府所藏王羲之書蹟中，不重複的一千字編輯而成，四字一句，內容論及自然、社會、歷史、教育、倫理等方面的知識，最後成為古代兒童啟蒙教育的代表作。也常被用為計數編號，如元代項元汴的書畫收藏就以千字文編號，同時也在書法界引發創作風潮，出現各種變體千字文。傳世千字文書蹟中，除了篆、隸、草、行、楷外，因字字相異、長度適中，加上耳熟能詳普及性，受到許多書法家模仿創作，歷來留下許多精彩的千字文作品。